



УПРАВЛЕНИЕ ФЕДЕРАЛЬНОЙ СЛУЖБЫ  
ГОСУДАРСТВЕННОЙ СТАТИСТИКИ ПО СЕВЕРО-  
КАВКАЗСКОМУ ФЕДЕРАЛЬНОМУ ОКРУГУ

# Итоги развития промышленности Республики Ингушетия



январь – октябрь 2023 года



ФЕДЕРАЛЬНАЯ СЛУЖБА  
ГОСУДАРСТВЕННОЙ СТАТИСТИКИ

# Итоги развития промышленности Республики Ингушетия

январь – октябрь 2023 года

**01** ПОКАЗАТЕЛИ ПРОМЫШЛЕННОГО ПРОИЗВОДСТВА

**02** ПОКАЗАТЕЛИ ПРОМЫШЛЕННОГО ПРОИЗВОДСТВА  
ПО ВИДАМ ЭКОНОМИЧЕСКОЙ ДЕЯТЕЛЬНОСТИ

**03** ПРОИЗВОДСТВО ПИЩЕВЫХ ПРОДУКТОВ  
И НЕПРОДОВОЛЬСТВЕННЫХ ТОВАРОВ



# ИНДЕКС ПРОМЫШЛЕННОГО ПРОИЗВОДСТВА

ЯНВАРЬ – ОКТЯБРЬ 2023 Г., В % К СООТВЕТСТВУЮЩЕМУ ПЕРИОДУ ПРЕДЫДУЩЕГО ГОДА



ИПП

114,3%



Обработывающие производства

112,9%



Водоснабжение; водоотведение, организация сбора и утилизации отходов, деятельность по ликвидации загрязнений

142,4%



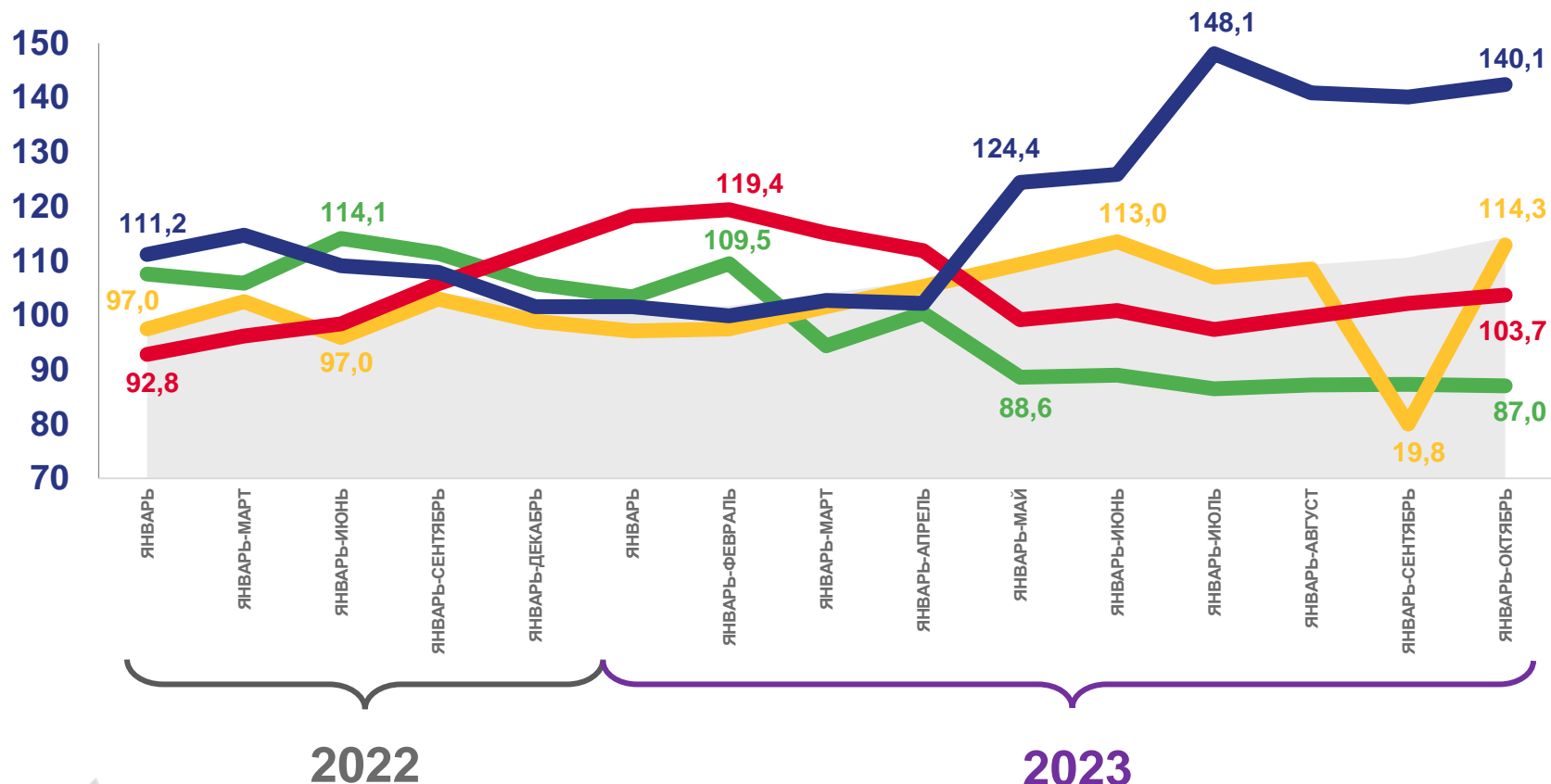
Добыча полезных ископаемых

87,0%



Обеспечение электрической энергией, газом и паром; кондиционирование воздуха

103,7%



Индекс промышленного производства



Обеспечение электрической энергией, газом и паром; кондиционирование воздуха



Добыча полезных ископаемых



Обработывающие производства



Водоснабжение; водоотведение, организация сбора и утилизации отходов, деятельность по ликвидации загрязнений





# ОТГРУЖЕНО ТОВАРОВ, ВЫПОЛНЕНО РАБОТ И УСЛУГ СОБСТВЕННЫМИ СИЛАМИ ПО ПРОМЫШЛЕННЫМ ВИДАМ ДЕЯТЕЛЬНОСТИ

За январь – октябрь 2023 года

**9 550,0** млн руб.



Обрабатывающие производства

**130,4%**



Водоснабжение; водоотведение, организация сбора и утилизации отходов, деятельность по ликвидации загрязнений

**113,6%**



Добыча полезных ископаемых

**169,4%**



Обеспечение электрической энергией, газом и паром; кондиционирование воздуха

**108,5%**

Удельный вес отдельных промышленных видов деятельности в общем объеме отгрузки товаров, работ и услуг





# ДОБЫЧА ПОЛЕЗНЫХ ИСКОПАЕМЫХ

ЯНВАРЬ – ОКТЯБРЬ 2023 Г.

## Индексы промышленного производства

к соответствующему периоду предыдущего года, процентов

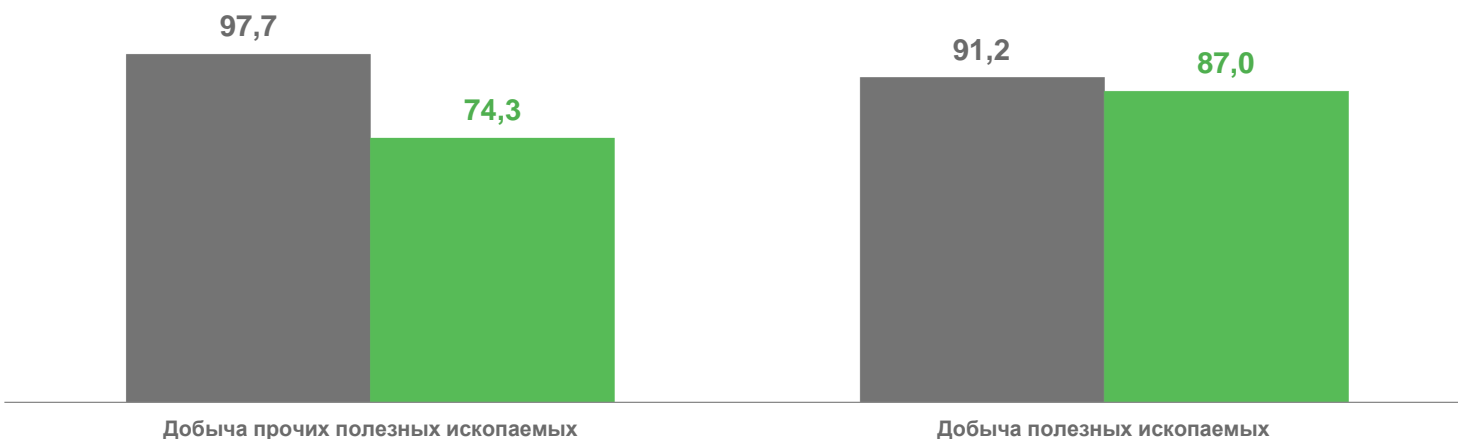
Отгружено товаров собственного производства,  
млн руб.

# 2 084,1

Добыча полезных ископаемых

# 888,8

Добыча прочих полезных ископаемых



■ январь-октябрь 2022 г. к январю-октябрю 2021 г. ■ январь-октябрь 2023г. к январю-октябрю 2022г.





# ДОБЫЧА ПОЛЕЗНЫХ ИСКОПАЕМЫХ

ОКТАБРЬ 2023 Г.

Индексы промышленного производства  
октябрь 2023 года в % к октябрю 2022 года

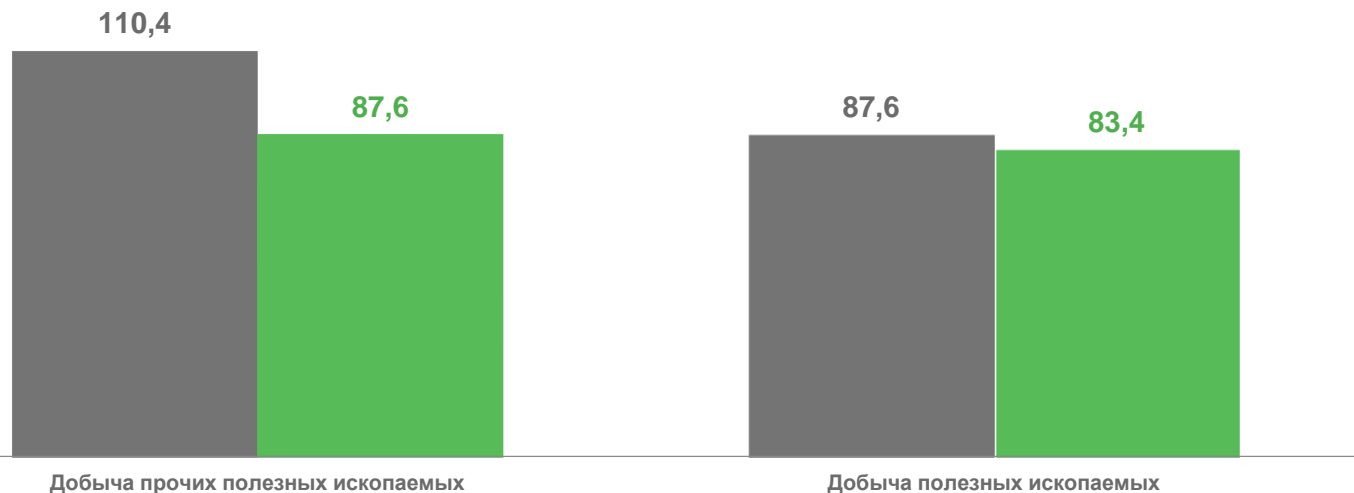
Отгружено товаров собственного производства,  
октябрь, млн руб.

236,3

Добыча полезных ископаемых

39,7

Добыча прочих полезных ископаемых



■ октябрь 2022 г. к октябрю 2021 г.

■ октябрь 2023 г. к октябрю 2022 г.





# ПРОИЗВОДСТВО НАПИТКОВ

ОКТАБРЬ 2023 Г.

ПРОИЗВЕДЕНО

Изменение к соответствующему  
периоду 2022, %



Воды минеральные природные, воды питьевые  
упакованные, не содержащие сахара, подсластителей,  
ароматизаторов и других пищевых веществ

**1 702,0** тыс. полулитров

**229,5** ▲



Напитки безалкогольные прочие

**7,5** тыс. дал

**238,7** ▲





# ПРОИЗВОДСТВО МЯСОПРОДУКТОВ

ОКТАБРЬ 2023 Г., ТОНН

ПРОИЗВЕДЕНО, ТОНН

Изменение к соответствующему  
периоду 2022, %



Говядина, кроме субпродуктов

6,0

85,7



Мясо и субпродукты пищевые  
домашней птицы

28,0

100,0



Изделия колбасные

9,2

99,1



Полуфабрикаты мясные,  
мясодержащие,  
охлажденные, замороженные

1,9

70,4







# ПРОИЗВОДСТВО МУКИ, ХЛЕБОБУЛОЧНЫХ И КОНДИТЕРСКИХ ИЗДЕЛИЙ

ОКТАБРЬ 2023 Г., ТОНН

ПРОИЗВЕДЕНО, ТОНН

Изменение к соответствующему  
периоду 2022, %



Печенье и пряники имбирные и аналогичные изделия; печенье сладкое; вафли и вафельные облатки; торты и пирожные длительного хранения

1,1

88,0 ▼



Хлеб и хлебобулочные изделия недлительного хранения

552,1

54,0 ▼



Кондитерские изделия

1,2

90,8 ▼



# ВОДОСНАБЖЕНИЕ; ВОДООТВЕДЕНИЕ, ОРГАНИЗАЦИЯ СБОРА И УТИЛИЗАЦИИ ОТХОДОВ, ДЕЯТЕЛЬНОСТЬ ПО ЛИКВИДАЦИИ ЗАГРЯЗНЕНИЙ

Отгружено товаров собственного производства, октябрь 2023 г., млн руб.

Водоснабжение; водоотведение, организация сбора и утилизации отходов, деятельность по ликвидации загрязнений

**821,0**

Забор, очистка и распределение воды

**585,6**

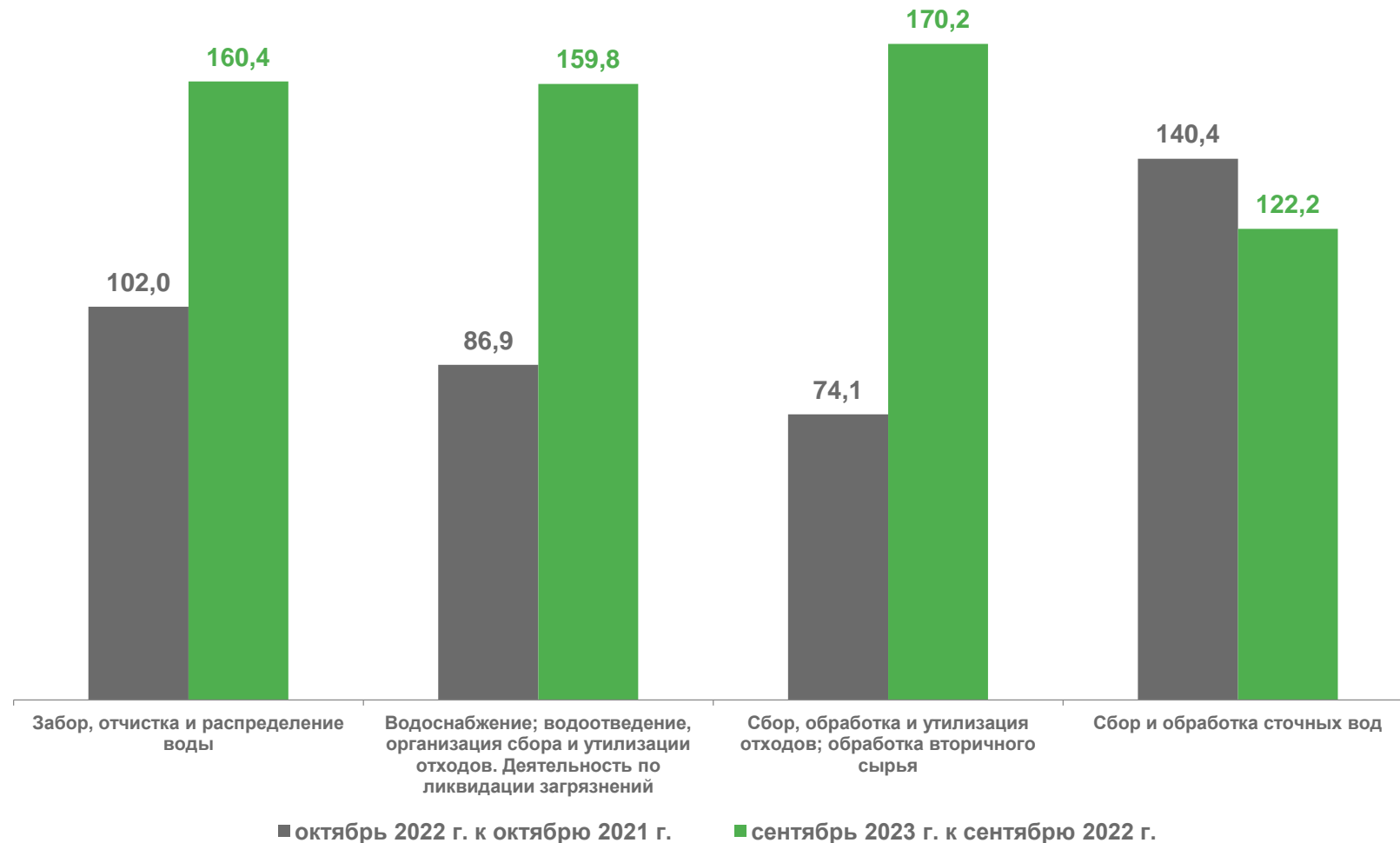
Сбор, обработка и утилизация отходов; обработка вторичного сырья

**62,0**

Сбор и обработка сточных вод

**143,5**

Индексы промышленного производства





# ПРОИЗВОДСТВО ПИЩЕВЫХ ПРОДУКТОВ

ЯНВАРЬ – ОКТЯБРЬ 2023 Г. В % К ЯНВАРЮ – ОКТЯБРЮ 2022 Г.



Мясо крупного рогатого скота, свинина, баранина, козлятина, конина парные, остывшие или охлажденные

**93,2**



Молоко

—



Продукты кисломолочные (кроме творога и продуктов из творога)

—



Мясо и субпродукты пищевые домашней птицы

**102,5**



Масло сливочное, пасты масляные, спреды и смеси топленые сливочно-растительные

—



Мука из зерновых культур и других растительных культур, смеси из них

—



Изделия колбасные

**87,6**



Сыры

—



Хлеб и хлебобулочные изделия

**56,3**



Изделия кулинарные мясные, мясосодержащие и из мяса и субпродуктов птицы охлажденные, замороженные

**100,0**



Творог

—



Кондитерские изделия

**114,0**



Масла растительные нерафинированные

—



Сметана

—



Продукция молочная для детского питания

—



Пиво, кроме отходов пивоварения

—



Воды минеральные природные питьевые и воды питьевые, расфасованные в емкости

**266,5**



Напитки безалкогольные прочие

**190,4**



# ПРОИЗВОДСТВО НЕПРОДОВОЛЬСТВЕННЫХ ПРОДУКТОВ

ЯНВАРЬ – ОКТЯБРЬ 2023 Г. В % К ЯНВАРЮ – ОКТЯБРЮ 2022 Г.



Изделия трикотажные или вязаные



Костюмы и комплекты мужские  
текстильные



Куртки женские текстильные



Одежда и аксессуары одежды  
для детей младшего возраста  
трикотажные



Мыло туалетное жидкое

▲ 823,1



Кирпич керамический неогнеупорный  
строительный

▼ 97,9



Стол кухонные, для  
столовой и гостиной

▼ 64,1



Трубы , трубки и шланги  
пластмассовые

▼ 71,0

